

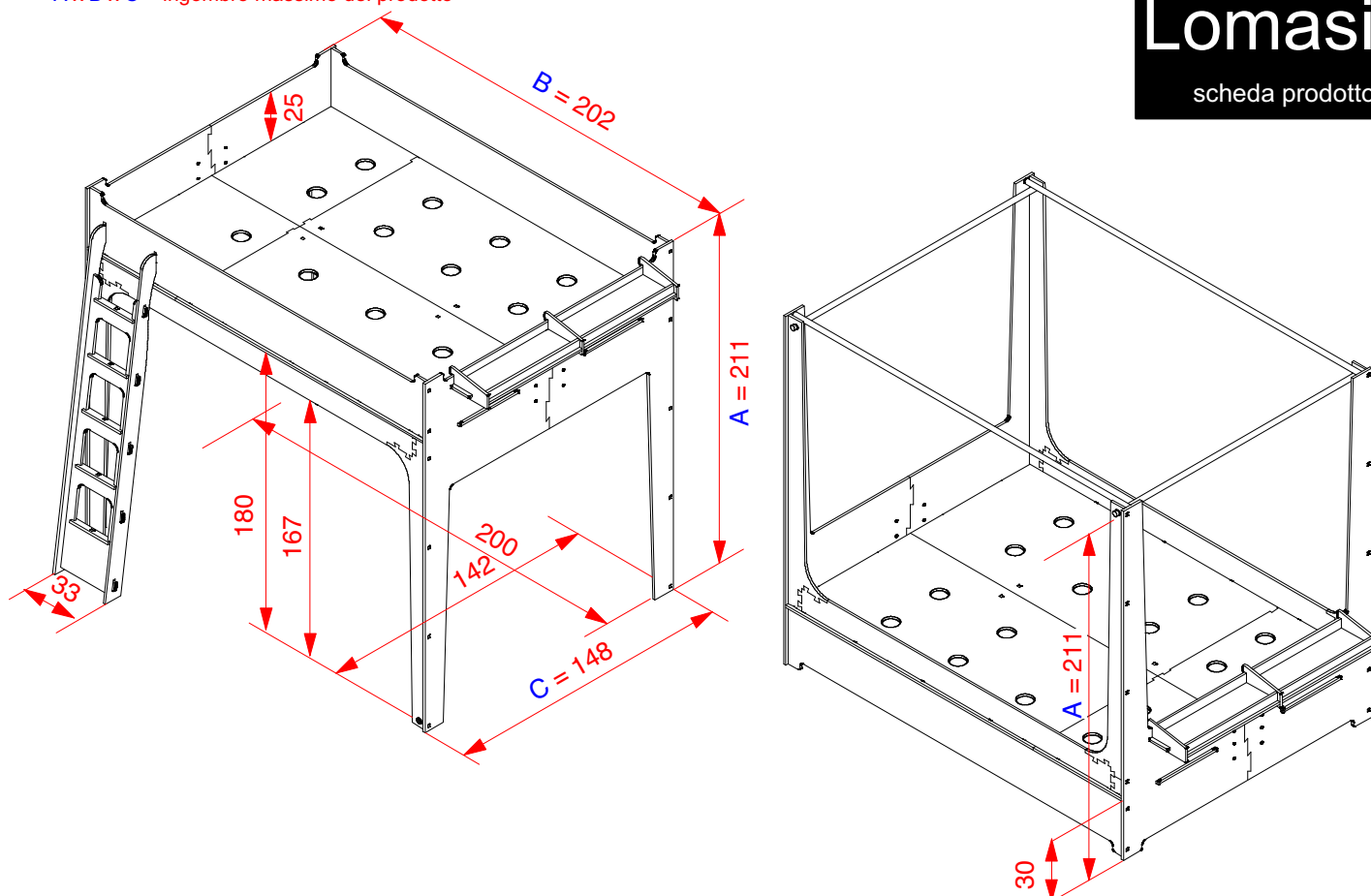
**DESCRIZIONE:** Letto - sopralco in multistrato di betulla, capovolgendolo si trasforma in un letto a baldacchino. La base del letto è posta a 180 cm da terra, la parte sottostante può essere utilizzata per posizionare, tavoli, scrivanie, armadi o librerie. Il letto si compone di elementi che si assemblano tra loro ad incastro senza impiego di colle e parti in metallo, il montaggio avviene in pochi minuti e non richiede impiego di utensili o particolare predisposizione alla manualità. E' un prodotto estremamente robusto e durevole nonostante sia realizzato con pannelli di soli 12 mm di spessore. La rete è composta da pannelli traforati che offrono un corretto supporto ortopedico e un'adeguata traspirazione del materasso. In dotazione con il letto una mensola da agganciare alle sponde.

**VERSIONI SU MISURA:** è possibile realizzare questo prodotto su misura oppure nella versione a una, due piazze o piazza e mezza; per avere un preventivo gratuito e immediato inviare la richiesta a [info@totem.ws](mailto:info@totem.ws)

A x B x C = ingombro massimo del prodotto

## Lomasi

scheda prodotto



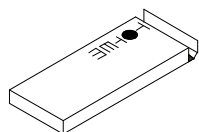
*Lomasi, il letto che segue la scia dei tuoi desideri.*

design Paolo Cogliati

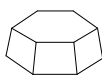
**FINITURA:** il prodotto viene consegnato perfettamente levigato, può essere utilizzato grezzo, è comunque possibile acquistare il kit per la verniciatura, in tinta incolore o colorata. Il prodotto di finitura è costituito da vernice a base acqua, si stende con un rullino, compreso nella confezione. In alternativa possiamo fornire il prodotto verniciato.

**ISTRUZIONI:** sono espresse mediante illustrazioni grafiche, in una semplice scheda.

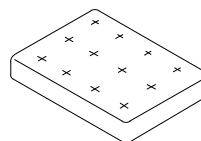
**MANUTENZIONE:** è consigliata la pulizia con panno umido, non bagnato. Si sconsiglia l'impiego di detergenti chimici. Per eventuali danneggiamenti di maggiore entità è possibile intervenire mediante carteggiatura e riverniciatura. Per danneggiamenti gravi è possibile intervenire sostituendo il singolo componente, preservando il resto del prodotto.



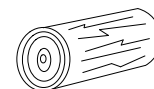
Lomasi: 215 x 80 x 5 cm (collo 1)  
Lomasi: 200 x 35 x 8 cm (collo 2)  
Futon: 140 x 80 x 50 cm



Lomasi: 79 kg  
Futon: 35 kg



Lomasi: 140 x 200 cm



Multistrato di betulla 12 mm